

MATERI 05

PELATIHAN MITRA KIPIN]

Server Perpustakaan Digital Internal Sekolah
(File Management) Kipin



PELATIHAN MITRA KIPIN LEVEL 2

Server Perpustakaan Digital Internal Sekolah (File Management) Kipin

Setelah memahami dan mengeksplorasi konten-konten pembelajaran pada Kipin, selanjutnya adalah memahami seputar fungsi Kipin sebagai perpustakaan digital internal sekolah, serta cara mengupload file ke dalam server Kipin sebagai koleksi perpustakaan digital sekolah.

2

PERPUSTAKAAN DIGITAL INTERNAL SEKOLAH

Sekolah dapat mengunggah data yang diinginkan/dibutuhkan ke Kipin (Perpustakaan Digital Internal Sekolah). Siswa yang membutuhkan info-info tersebut dapat mengunduh ke device masing-masing dengan cepat tanpa butuh kertas cetak, sehingga akan menghemat banyak biaya.

- ✓ **Jurnal atau catatan dari guru**
- ✓ **Jadwal Pelajaran**
- ✓ **Pengumuman sekolah**
- Dan lain lain...**

Dokumen (PDF)  **Video** 

my-Kipin

Salah satu kelebihan Kipin adalah : sekolah bisa menambah sendiri data ke dalam menu "Sekolahku", data tersebut bisa berupa Dokumen/Buku (PDF) dan Video (MP4). sehingga dapat muncul di aplikasi Kipin yg dipakai oleh para siswa di sekolah tsb saja (lokal).

Seperti yang bisa ditebak, NIKS yang digunakan sebagai username di aplikasi Kipin lah yang menjadi "identitas" seorang user merupakan warga sekolah tertentu. Sehingga dapat melihat file-file yang diberikan oleh pihak sekolah yang bersangkutan.

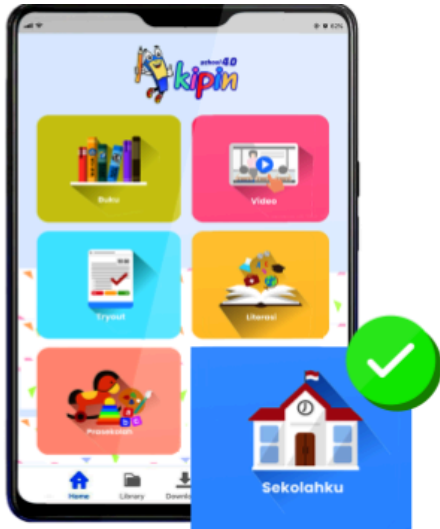
Kemampuan ini kita sebut dengan "Perpustakaan Internal Digital Sekolah" 👍

Sebuah kemampuan yang sangat disukai oleh sekolah, sebab sekolah bisa menambah buku2 sendiri :

- di beberapa daerah, buku diterbitkan oleh dinas pendidikan daerah
- beberapa sekolah bekerja sama dengan penerbit swasta
- banyak sekolah yg guru2nya membuat artikel sendiri untuk para siswanya
- Pengumuman sekolah
- galeri video sekolah dan sebagainya

kemampuan "Perpustakaan Digital" ini sangat dibutuhkan oleh banyak sekolah, sehingga para Mitra Kipin wajib paham dan mau belajar s/d upload file sendiri.

nantinya kalau menceritakan ke kepek dan ditambah bisa mempraktekkan demo upload file, akan sangat membantu agar kepek semakin yakin dengan kemampuan Kipin.



Menggunakan NIKS sebagai username
(Nomor Induk Kipin School)

Untuk sekolah (Siswa dan Guru) yang berlangganan Kipin Cloud (Online) akan mendapatkan FULL ACCESS semua konten pembelajaran + MENU SEKOLAHKU sebagai perpustakaan digital internal sekolah

-  Menu Buku Pelajaran
AKTIF - DAPAT DIAKSES
-  Menu Video Pembelajaran
AKTIF - DAPAT DIAKSES
-  Menu Latihan Soal
AKTIF - DAPAT DIAKSES
-  Menu Literasi
AKTIF - DAPAT DIAKSES

Catatan:

Pada Kipin versi online, menu perpustakaan digital internal ini berjudul "Sekolahku"

Pada Kipin versi offline, menu perpustakaan digital internal ini berjudul "My Kipin"

📌 CARA UPLOAD FILE PADA MENU SEKOLAHKU - FILE MANAGEMENT

Berikut adalah tutorial bagaimana mengoperasikan file management untuk mengunggah dokumen dan video ke server menu sekolahku pada Kipin. Silahkan untuk mencoba! 👍

Tahap 1 : Persiapan file.

Berikut adalah keperluan yang harus disiapkan sebelum admin (dalam pelatihan kali ini, Freekip bertindak sebagai admin) bisa mengunggah file ke server Kipin.

File diatur se-ideal mungkin : dengan ukuran yang seminimalnya, namun dengan kualitas cukup. Hal ini dilakukan untuk memudahkan pengguna saat mengunduh file sehingga lebih ringan dan cepat

File yang Disiapkan UPLOAD DOKUMEN DAN VIDEO

BAHAN UPLOAD DOKUMEN

File harus berupa **PDF**
Ukuran Maksimal : 125mb

Posisi Cover : **Portrait**
Format cover : **.jpg**

Judul Dokumen

BAHAN UPLOAD VIDEO

File harus berupa **video (mp4)**
Ukuran Maksimal : 125mb

Posisi Cover : **Landscape**
Format cover : **.jpg**


Judul Video

Tahap 2 : Cara Upload Dokumen dan Video

Berikut adalah cara upload dokumen dan video ke server Kipin.

CARA UPLOAD DOKUMEN DAN VIDEO

<ol style="list-style-type: none">1. Pada browser akses link website berikut : sekolahku.study.id/sekolahku2. Masukkan NIKS dan password agar bisa masuk ke menu admin "sekolahku"3. Masuk ke menu Manajemen folder4. Buat judul folder masing masing di dokumen dan video Nama folder adalah : (NIKS) – (Nama Lengkap)5. Klik save6. Masuk ke menu dokumen/video	<ol style="list-style-type: none">7. Pilih folder sesuai nama dan NIKS8. Isi kolom judul dokumen/video9. Pilih cover (format jpg)10. Pilih file jika dokumen (format pdf) jika video maka pilih file dengan format mp411. Klik save12. Cek File yang telah di-upload melalui aplikasi Kipin School 4.0
-----------------------------------------------------------------------------------------------------------------------------------------------------------------------------------------------------------------------------------------------------------------------------------------------------------------------------------------------------------------------------------------------------------------------------------------------------------------------------------------	-----------------------------------------------------------------------------------------------------------------------------------------------------------------------------------------------------------------------------------------------------------------------------------------------------------------------------------------------------------------------



Bahan Upload Dokumen:

- Cover format jpg, posisi portrait
- File dokumen dengan format pdf
- Judul dokumen (ditulis saat proses unggah)

Bahan Upload Video:


- Cover format jpg, posisi landscape
- File video dengan format mp4
- Judul video (ditulis saat proses unggah)

*Silahkan mempraktekkan menggunakan NIKS yang didapatkan.
Setelah melakukan klaim NIKS, cek pada email masing masing karena NIKS dikirimkan melalui email oleh tim Kipin.*

Berikut ini merupakan video yang dapat membantu kita dalam memahami seputar menu Sekolahku

1. Manfaat menu sekolahku
<https://youtu.be/eQbzNj8Qisg>

2. Cara Upload Artikel dan Video
<https://youtu.be/tbOIKcc-g5k>

 **silahkan dapat mempraktekkan untuk upload PDF & MP4 di menu "sekolahku":**
Menggunakan browser, menuju ke alamat dibawah ini dan login menggunakan NIKS serta password yg sudah didapatkan

<https://sekolahku.study.id/sekolahku>



 **Cara menggunakan NIKS Mitra Kipin:**

1. Untuk mengakses aplikasi Kipin School, NIKS berfungsi sebagai username. Jadi silahkan logout terlebih dahulu, lalu login kembali menggunakan NIKS diatas.
2. NIKS khusus Mitra Kipin dapat digunakan untuk mengupload dokumen dan video sebagai perpustakaan digital internal (sesuai dengan arahan melalui grup)
3. NIKS khusus Mitra Kipin dapat digunakan untuk membuat paket ujian sebagai guru (sesuai arahan pada grup)

PERPUSTAKAAN DIGITAL



Perpus Konvensional: isi hanya buku, membutuhkan banyak peralatan pendukung dan perawatan

Perpustakaan digital yang canggih, modern, lengkap, mudah. bahkan tidak membutuhkan internet (Kipin versi Offline)

ALL YOU CAN EAT

Perlu diketahui, fasilitas perpustakaan digital yang ada pada Kipin merupakan salah satu fasilitas penting dan dibutuhkan oleh sekolah karena merupakan solusi tepat dari kondisi yang ada 👍

Mengapa demikian?

The infographic features a blue and yellow background. At the top left, it shows a news snippet: '36% Sekolah Dasar Indonesia Belum Miliki Perpustakaan' with a date of 'Sabtu, 1 Desember 2018 | 19:12 WIB' and author 'Oleh : Maria Fatima Bona / FMB'. Below this is a photo of a child reading in a library. To the right, a red banner contains the text 'Peraturan Pemerintah – No 24/2014'. Further right, 'Pasal 83' is written. Below that, a yellow box highlights 'Setiap sekolah/madrasah berkewajiban' for: 'a. menyelenggarakan perpustakaan yang memenuhi standar nasional perpustakaan dengan memperhatikan Standar Nasional Pendidikan;'. At the bottom, a red banner reads 'BELUM SEMUA SEKOLAH DI INDONESIA MEMILIKI PERPUSTAKAAN SENDIRI' and a smaller text says 'Peraturan Pemerintah Nomor 24 Tahun 2014 mewajibkan setiap sekolah memiliki perpustakaan'.

Berdasarkan Peraturan Pemerintah - No 24/2014, setiap sekolah/madrasah berkewajiban untuk menyelenggarakan perpustakaan.


The infographic has a white background with a large title 'Fakta Perpustakaan Sekolah di Indonesia :'. Below the title is a news snippet: 'Masih 249.261 Sekolah di Indonesia Tidak Memiliki Ruang Perpustakaan' with a date of 'Jumat, 29 Oktober 2021 | 06:26 WIB' and author 'Eko Schoolmedia'. To the left is a photo of a child reading in a library. A yellow sad face emoji is placed over the text. To the right, a red banner contains the text '249.261 sekolah di Indonesia belum mempunyai perpustakaan (fisik)'. Below this, the source is listed: 'Sumber : <https://news.schoolmedia.id/artikel/Masih-249261-Sekolah-di-Indonesia-Tidak-Memiliki-Ruang-Perpustakaan-564>'. At the bottom, it states 'Total Sekolah di Indonesia: 399.376 unit' and features the 'kipin' logo.

Namun faktanya, lebih dari 249.000 sekolah di Indonesia belum memiliki perpustakaan

Sumber :

<https://news.schoolmedia.id/artikel/Masih-249261-Sekolah-di-Indonesia-Tidak-Memiliki-Ruang-Perpustakaan-564>

Fakta Perpustakaan Sekolah di Indonesia :



Memiliki perpustakaan fisik membutuhkan persiapan yang sangat rumit, banyak, dan mahal. Terlebih lagi membangun perpustakaan digital, dimana sekolah harus membangun server khusus dari awal, tentunya akan memakan waktu sangat lama dan biaya yang sangat besar.

Namun dengan memiliki/berlangganan Kipin, perpustakaan digital internal sekolah sudah otomatis didapatkan, sebagai salah satu fasilitas yang didapatkan sekolah selain kebutuhan konten pembelajaran lengkap dan software asesmen digital. Luar biasa bukan? 😊👍

GAMBARAN PERBANDINGAN ANGGARAN BIAYA

Berikut adalah contoh Rencana Anggaran Biaya untuk pengadaan sebuah perpustakaan konvensional/digital, dibandingkan dengan biaya jika berlangganan Kipin.

Maka akan terlihat sekali bedanya, dengan berlangganan Kipin sekolah hampir tidak mengeluarkan biaya sama sekali dikarenakan sudah termasuk dalam fasilitas Kipin. 📈

Biaya Pembangunan Perpustakaan Semi Konvensional		kipin																															
PENGHEMATAN PEMBANGUNAN PERPUSTAKAAN DIGITAL																																	
<table border="1"> <thead> <tr> <th>Kebutuhan</th> <th>Biaya</th> </tr> </thead> <tbody> <tr> <td>(10) Meja Komputer</td> <td>Rp. 1.400.000</td> </tr> <tr> <td>(1) Rak Multimedia</td> <td>Rp. 2.500.000</td> </tr> <tr> <td>(10) Komputer All in one</td> <td>Rp. 120.000.000</td> </tr> <tr> <td>Koleksi Buku Minimal (100 Judul Buku)</td> <td>Rp. 50.000.000</td> </tr> <tr> <td>Pendukung TIK dan lain lain</td> <td>Rp. 49.000.000</td> </tr> <tr> <td>Total minimum</td> <td>Rp. 222.900.000</td> </tr> <tr> <td>Total Biaya</td> <td>Rp. 1.000.000.000 berdasarkan: https://diskerpus.pesisirselatankab.go.id</td> </tr> </tbody> </table>	Kebutuhan	Biaya	(10) Meja Komputer	Rp. 1.400.000	(1) Rak Multimedia	Rp. 2.500.000	(10) Komputer All in one	Rp. 120.000.000	Koleksi Buku Minimal (100 Judul Buku)	Rp. 50.000.000	Pendukung TIK dan lain lain	Rp. 49.000.000	Total minimum	Rp. 222.900.000	Total Biaya	Rp. 1.000.000.000 berdasarkan: https://diskerpus.pesisirselatankab.go.id	<table border="1"> <thead> <tr> <th>Kebutuhan</th> <th>Biaya</th> </tr> </thead> <tbody> <tr> <td>Meja Komputer</td> <td>Optional, tidak dibutuhkan</td> </tr> <tr> <td>Rak Multimedia</td> <td>Tidak dibutuhkan</td> </tr> <tr> <td>Komputer All in one</td> <td>Optional, tidak dibutuhkan</td> </tr> <tr> <td>Konten Pembelajaran <ul style="list-style-type: none"> • 5000 Buku • 2000 Video • 50.000 Latihan soal • 500 Bacaan Literasi </td> <td>Rp. >275.000.000 = Gratis</td> </tr> <tr> <td>Pendukung TIK dan lain lain</td> <td>Tidak dibutuhkan</td> </tr> <tr> <td>Total minimum</td> <td>Rp. 0</td> </tr> <tr> <td>Total Biaya</td> <td>Rp. 0 = Termasuk dalam fasilitas Kipin</td> </tr> </tbody> </table>	Kebutuhan	Biaya	Meja Komputer	Optional, tidak dibutuhkan	Rak Multimedia	Tidak dibutuhkan	Komputer All in one	Optional, tidak dibutuhkan	Konten Pembelajaran <ul style="list-style-type: none"> • 5000 Buku • 2000 Video • 50.000 Latihan soal • 500 Bacaan Literasi 	Rp. >275.000.000 = Gratis	Pendukung TIK dan lain lain	Tidak dibutuhkan	Total minimum	Rp. 0	Total Biaya	Rp. 0 = Termasuk dalam fasilitas Kipin
Kebutuhan	Biaya																																
(10) Meja Komputer	Rp. 1.400.000																																
(1) Rak Multimedia	Rp. 2.500.000																																
(10) Komputer All in one	Rp. 120.000.000																																
Koleksi Buku Minimal (100 Judul Buku)	Rp. 50.000.000																																
Pendukung TIK dan lain lain	Rp. 49.000.000																																
Total minimum	Rp. 222.900.000																																
Total Biaya	Rp. 1.000.000.000 berdasarkan: https://diskerpus.pesisirselatankab.go.id																																
Kebutuhan	Biaya																																
Meja Komputer	Optional, tidak dibutuhkan																																
Rak Multimedia	Tidak dibutuhkan																																
Komputer All in one	Optional, tidak dibutuhkan																																
Konten Pembelajaran <ul style="list-style-type: none"> • 5000 Buku • 2000 Video • 50.000 Latihan soal • 500 Bacaan Literasi 	Rp. >275.000.000 = Gratis																																
Pendukung TIK dan lain lain	Tidak dibutuhkan																																
Total minimum	Rp. 0																																
Total Biaya	Rp. 0 = Termasuk dalam fasilitas Kipin																																

PENGHEMATAN KEBUTUHAN MATERI PEMBELAJARAN	
 <p>10 Buku Paket Pelajaran (10 x Rp. 50.000 = 500.000)</p>	<ul style="list-style-type: none">  5000 Buku x 50.000 = Rp. 250.000.000  2000 Video  50.000 Latihan Soal  500 Bacaan Literasi = Rp. 25.000.000
<p>500 siswa = Rp.500.000 x 500 = Rp. 250.000.000 / semester (hanya dapat) 10 Buah Buku</p> <p>Konvensional dengan Buku Cetak</p>	<p>Rp. >275.000.000 = GRATIS 5.500 Buku, Video, Latihan Soal</p> <p>kipin</p>

Kebutuhan koleksi perpustakaan otomatis terpenuhi dengan adanya ribuan konten pembelajaran yang disediakan Kipin

Dengan demikian, kita mengetahui bahwa sekolah yang berlangganan Kipin, dapat memiliki perpustakaan digital internal dengan berbagai keuntungan diantaranya:

1. Penghematan besar. Secara praktis memiliki server perpustakaan digital internal tanpa mengeluarkan biaya besar
2. Seluruh siswa dapat mengambil dan memiliki koleksi di perpustakaan tanpa harus dikembalikan lagi, karena sifat dari perpustakaan Kipin adalah All You Can Eat. Ambil sebanyaknya sepuasnya, tanpa perlu dikembalikan

perpustakaan digital yg modern, praktis, murah dan simple memakai sistem :

All You Can Eat

Netflix, disney+ → semua menggunakan “All you can eat untuk management peminjaman video mereka”

- **pengunjung bisa download sebanyaknya tak dibatasi ke gadget mereka (hp/tablet/laptop)**
- **data yg dipinjam/download tak perlu dikembalikan lagi**
- **bisa diakses baik dengan internet maupun tanpa internet (dengan Kipin versi Offline)**



3. Ada teknologi download and go, dimana setelah file diunduh, siswa bisa mengakses konten kembali kapanpun dan dimanapun tanpa butuh internet

ADVANTAGE KIPIN



BACA BUKU, NONTON VIDEO dan LATIHAN SOAL DI KIPIN BISA SEPUASNYA TANPA BUTUH JALUR INTERNET LAGI

Teknologi "Download and Go" menghemat banyak bandwidth internet, sangat cocok dipakai di Indonesia yang wilayahnya luas & berupa kepulauan

Data cukup di download 1x, selanjutnya baca BUKU atau tonton VIDEO via Kipin School bisa dimana saja, kapan saja tak butuh jalur internet lagi

Teknologi "Download and Go" sudah tertanam di Kipin School

1. Unduh konten yang kamu mau:
- Buku kurikulum
- Video pengajaran
- Tryout
- Komik literasi
supaya hemat, numpang WiFi di tempat umum ;)

2. Pulang dan belajar sepuasnya tanpa perlu streaming/kuota internet lagi!

3. Belajar lebih hemat!

www.kipinschool.id

Kewajiban Sekolah Menyediakan Perpustakaan

Undang Undang Nomor 43 Tahun 2007 tentang Perpustakaan Pasal 23 ayat (1) mengamanatkan bahwa setiap sekolah/madrasah menyelenggarakan perpustakaan yang memenuhi standar nasional perpustakaan dengan memperhatikan standar nasional pendidikan. Standar nasional perpustakaan tersebut terdiri atas standar koleksi perpustakaan, standar sarana dan prasarana, standar pelayanan perpustakaan, standar tenaga perpustakaan, standar penyelenggaraan, dan standar pengelolaan.

Kesempatan Anda untuk menyampaikan ini pada sekolah! Yang ditunggu-tunggu, yang dicari-cari 😊

Menyesuaikan perkembangan zaman, tiap sekolah membutuhkan Perpustakaan Digital melengkapi sarana prasarananya dan Kipin Classroom adalah solusi jawaban untuk ini!

1. Harga jauh lebih murah dibandingkan membangun sistem sendiri
2. Isi sudah sangat lengkap, dan sekolah bisa menambahkan sendiri
3. bisa di download tanpa butuh internet, dan data bisa dibawa oleh siswa pulang kerumah (tak perlu dikembalikan lagi)

Info lebih lengkap:

https://www.kipin.id/classroom/perpustakaan_digital/

<https://youtu.be/PFpet4MbvcE>



Pemerintah telah mencanangkan digitalisasi sekolah mulai dijalankan sejak 2021.

<https://nasional.tempo.co/read/1402617/program-kemendikbud-2021-menteri-nadiem-makarim-akan-fokus-digitalisasi-sekolah>

Pendidikan merupakan salah satu sektor penting yang diperhatikan oleh Pemerintah RI. Setiap tahunnya, terdapat anggaran khusus untuk pendidikan. Untuk mendukung hal tersebut, Kemendikbud Ristek mengalokasikan 3 triliun untuk program Digitalisasi Sekolah, total ada 15T hingga 5 tahun kedepannya.

contoh: anggaran APBN th 2021 adalah sebesar 550T

<https://www.merdeka.com/uang/sri-mulyani-anggaran-pendidikan-2021-naik-5-kali-lipat-jadi-rp550-triliun.html>

Pada tahun 2023, naik menjadi 612,2 T.

<https://databoks.katadata.co.id/datapublish/2023/02/14/anggaran-pendidikan-apbn-2023-paling-tinggi-sepanjang-sejarah>

Dan untuk 2024 mendatang, naik kembali menjadi Rp660,8 triliun atau 20 persen pada APBN 2024.

<https://puslapdik.kemdikbud.go.id/anggaran-pendidikan-2024-meningkat-jadi-rp6608-triliun/>

Sudah jelas bahwa saat ini hingga kedepannya, seluruh sekolah membutuhkan digitalisasi sekolah. Semua sekolah di seluruh Indonesia yang jumlahnya ada sekitar 250.000 di seluruh Indonesia akan menuju ke Sekolah Digital !!!

Dari uraian diatas, jelas bahwa potensi marketing dari proses Digitalisasi Sekolah adalah luar biasa 🤖😊



Most Frequently Asked Questions and Answer

Ada beberapa sekolah sudah kontrak bekerja sama dengan penerbit buku swasta untuk pengadaan buku cetak untuk sekolah tsb. Apakah ini akan menurunkan minat sekolah akan Kipin?

di era Digital, kerjasama tsb tetap bisa dijalankan, yaitu sekolah minta ke penerbit swasta untuk berubah dari buku cetak menjadi ebook (PDF), dan buku2 tsb bisa di upload ke Perpustakaan Digital Internal sekolah via Kipin. Yang utama, lambat laun semua akan beralih ke digital. Jadi, sekolah yang lebih cepat beradaptasi maka akan lebih untung 🍊

Kalau file selain PDF & MP4 apa bisa diupload ke "sekolahku"? misal file PPT, JPG, MOV, dll

Silahkan di convert ke format PDF atau MP4 baru kemudian diupload ke "Sekolahku"

Menurut saya Kipin memang sangat cocok untuk pendidikan di zaman ini

Tentu! Minggu depan kalau sudah belajar tentang membuat paket soal di software asesmen Kipin PTO, maka akan semakin mengerti kenapa Kipin sangat cocok untuk pendidikan di Indonesia

Kipin adalah solusi Digitalisasi Sekolah untuk menggantikan buku cetak sebagai sumber pembelajaran dan kertas fotocopy untuk latihan soal/ujian, menjadi bentuk digital yg jauh lebih canggih dan jauh lebih murah.

Ditambah dengan versi Kipin offline tanpa butuh internet (Kipin Classroom dan Kipin MAX), ini menjadi awal dari pemerataan pendidikan menuju digitalisasi sekolah untuk seluruh sekolah di Indonesia bahkan hingga pelosok